



































Les fonctions de MindManager 2012

Construction et Affichage

Mindjet MindManager 2012 met la puissance visuelle du Mind Mapping à votre disposition en vous offrant une totale flexibilité :

- Vous avez toute liberté pour compléter, corriger et mettre à jour votre map avec une grande rapidité.
- Vous ajoutez des images, des couleurs et des contours pour mettre en exergue, et des lignes fléchées pour indiquer les relations qu'un texte linéaire ne vous aurait pas révélées. Ainsi contextualisées, les informations prennent sens, les idées jaillissent, et la réflexion s'aiguise !
- Grâce à la souplesse d'affichage de Mindjet MindManager, tantôt vous garderez la vue du ciel, tantôt vous fondrez sur le détail qui sollicite votre attention !














Les coches  correspondent à une fonctionnalité nouvelle ou améliorée depuis la version 9.

Mode Brainstorming		brainstorming assisté (intégration de l'add-in TheRealizer)	
Mode Analyse		hiérarchisation et tri des sujets pour prise de meilleures décisions	
Relations		visualisation des relations entre Sujets par des flèches colorées	
Entourages et accolades		regroupement visuel d'informations et mise en exergue d'un groupe de sous-branches	
Sujets flottants et Bulles		annotations des sujets, des relations, des accolades ou des entourages	
Modèles de Sujets		enregistrement de sujets et de leur arborescence pour réutilisation dans la map active ou d'autres maps	
Modèles de maps		modèles proposés par MindManager ou créés par l'utilisateur pour utilisations récurrentes. Modèles de map pour la gestion de projet	
Numérotation et tri des sujets		numérotation dynamique des branches au fur et à mesure de la création ou suppression de branches et sous-branches- tri des sujets selon divers critères	
Niveau de détail		ouverture et fermeture des branches au niveau choisi	
Diagramme de Gantt		affichage en diagramme de Gantt de l'arborescence des tâches. Impression et aperçu avant impression des graphiques de Gantt. Jalons de projet	
Filtre		affichage ou masquage des sujets sélectionnés	
Equilibrage des sujets		disposition équilibrée autour du centre	
Mode Mini		choix de la zone affichée et de la taille	
Ajuster la map		ajustement de la taille de la map à l'écran	
Examen du sujet		centre le sujet sélectionné et réduit tous les autres	
Affichage en sujet central		affichage du sujet sélectionné et de son arborescence au centre de la map et masque tous les autres sujets.	
Visite virtuelle		efficacité et souplesse des présentations permettant le développement des points nécessaires, les retours en arrière, etc.	
Vue Maps liées		affichage de toutes les maps liées en vignettes pour une navigation aisée de l'une à l'autre et pour opérations sur la totalité des maps	
Mode Plan		visualisation et modification du document sous forme de plan linéaire, plus ou moins détaillé	

Ajout d'informations

Mindjet MindManager 2012 « va en profondeur » et donne au Mind Mapping sa troisième dimension :







- Mindjet MindManager fait ce que le Mind Mapping papier crayon ne peut pas faire, il rend immédiatement disponible les informations stockées sur Internet ou contenues dans d'autres documents sur votre PC. Il fait surgir ces derniers directement dans le navigateur intégré de MindManager où vous pouvez les modifier !
- Il recueille dans les notes les explications utiles. Il ajoute des marqueurs personnalisés, calcule des dates et met à jour des icônes !

Marqueurs de maps		attribution d'une signification pour faciliter le filtrage multicritères. Tri par ordre alphabétique et organisation en groupes. Index des marqueurs (intégration de l'add'in Power Markers)	✓
Balises		textes pouvant servir de critères de filtrage ou de sélection	✓
Infos de Tâches		définition des tâches et des priorités, allocation des ressources – Utilisation des Ressources	✓
Calcul automatique des dates		calcule les dates des tâches récapitulatives, indique les 4 types de dépendances, met à jour les % d tâche achevé et indique les tâches en retard et à risque	✓
Bibliothèque personnalisable		insertion d'images, d'icônes et arrière-plans à partir d'un fichier ou de la bibliothèque MindManager. Bibliothèque enrichie	✓
Notes		saisie enrichie de textes, images et tableaux et liens hypertexte	✓
Liens hypertextes		vers fichiers de tous formats , map, dossier ou fichier y compris graphiques, pdf, vidéos, audios, etc. Possibilité de créer plusieurs liens hypertextes sur une même branche	✓
Navigateur intégré		affichage des documents Office liés par un lien hypertexte dans un navigateur intégré à MindManager où ils peuvent être édités directement	✓
Microsoft Internet Explorer		envoi depuis Internet explorer d'un lien hypertexte sur un sujet sélectionné dans MindManager	✓
Pièces jointes		adjonction de documents de tous formats à une même branche. Ils sont stockés dans la map	✓
Feuilles de calcul et graphes		saisie rapide dans la map de données chiffrées et affichage de la feuille de calcul ou du graphique correspondant	✓
Tableaux de données		ajout au Sujet de champs personnalisables et définition de leurs propriétés pour saisie de données personnalisées	✓
Sujets Intelligents		sujets personnalisés assurant une liaison dynamique avec une source de données externes (ex : Explorateur Windows)	✓
Services Web		recherche, mapping et mise à jour automatique de ressources sur Internet, flux d'actualités	✓

Mise en forme

Mindjet MindManager 2012 offre à votre map le style adapté à son sujet :







- Mindjet MindManager apporte au Mind Mapping la souplesse graphique : un seul clic suffit pour changer totalement l'allure de votre map, les couleurs, la forme des branches et des sujets, existants et à venir.
- Personnaliser les sujets est un jeu d'enfant et si c'est un organigramme qu'il vous faut...laissez donc tomber PowerPoint, vous gagnerez un temps précieux !

Barre d'outils de Formatage		gain de temps pour définir la disposition des branches, du texte et des images, le style des lignes et des Sujets, etc.	✓
Disposition en organigrammes		visualisation rapide de la structure d'une équipe ou d'un département	✓
Reproduction des formats		reproduction des données de format sur tout Sujet ou Objet	✓
Modification du style des Sujets		Options pour modifier le style des sujets et la mise en page de leur arborescence	✓
Style de sujet		création et enregistrement de styles de sujet personnalisés pour une utilisation facile dans la map	✓
Modèles de style		personnalisation du style des maps avec une variété de formats professionnels	✓

Extraction d'informations

Le Mind Mapping permet de voir et de se centrer sur l'essentiel, Mindjet MindManager 2012 va plus loin :










- Qu'est-ce qui vous préoccupe à l'instant t. Vos priorités du jour ? L'état d'avancement de vos tâches de la semaine ? Les documents que vous attendez de Pierre sous trois jours ? Le puissant filtre multicritères de Mindjet MindManager extrait tout ce que vous souhaitez !
- Et si vous travaillez avec des bases de données (Access, SQL, Oracle, etc.), Mindjet MindManager sait mettre en relation les données qu'elles contiennent et réunir sur une même map les résultats obtenus !

Filtre multicritères		filtrage pour affichage des sujets répondant à une combinaison de critères – en fonction d'un texte, d'icônes, de couleurs, dates, etc. Filtre rapide des tâches	✓
Sélection multicritères		sélection des sujets selon une combinaison de critères – en fonction d'un texte, d'icônes, de couleurs, dates, etc.	✓
Enregistrement des Requêtes		enregistrement dans la map des requêtes faites pour le filtre, la sélection et l'attribution de signets multicritères	✓
Envoi vers		envoi de Sujets et de leur arborescence vers une autre map et création de liens hypertexte, envoi de tâches ou de rendez-vous dans MS Outlook	✓
Recherche		pour trouver instantanément les mots ou les documents que vous cherchez, dans une map ou un répertoire de dossiers, ou dans vos espaces de travail en ligne	✓
Base de données		mapping et extractions des données des bases de données entreprise usuelles	✓

Intégration fluide avec les logiciels de Microsoft Office

Mindjet MindManager 2012, sait être la plaque tournante de vos logiciels Microsoft Office. Naturellement, tous ces logiciels font partie de votre quotidien ! Mais imaginez-vous à quel point Mindjet MindManager peut être leur allié ?















- Un rapport sera vite structuré et rédigé dans MindManager avant d'être exporté dans Word, ou en pages Web;
- Il vous faudra une seule page et bien peu de temps pour concevoir, organiser et formater une superbe présentation PowerPoint.
- Et que diriez-vous d'une page tableau de bord ou les sujets de l'organigramme seraient des extraits dynamiques d'un ou plusieurs fichiers Excel ?
- Synchroniserez-vous vos tâches avec Outlook (ou Lotus Notes), exporterez-vous votre map projet dans Word, ou dans Excel ?

Interface Microsoft		interface intuitive pour simplifier la création des maps et faciliter l'accès aux fonctions avancées.	✓
Exportation/importation dans Microsoft Word		conception et rédaction de documents avant de les exporter dans Word, ou bien importation du contenu de documents Word	✓
Exportation dans MS PowerPoint		conception et réalisation rapide de présentations percutantes avec prévisualisation instantanée des diapositives	✓
Exportation en Pages Web		conversion instantanée du contenu de la map en pages Web professionnelles pour publication sur un site Web ou un intranet.	✓
Liaison dynamique avec MS Outlook		intégration avec les E-mails, les contacts, le calendrier, les notes, les tâches. Extraction de données par jour, semaine, etc	✓
Liaison dynamique avec MS Excel		liaison avec une plage de données d'un fichier Excel. Affichage et modification dans la map de la feuille de calcul, sous forme de tableau ou de graphique	✓
Exportation CSV (Microsoft Excel)		export d'une branche MindManager vers un fichier Excel	✓
Exportation/importation dans MS Project		exportation de l'arborescence des tâches pour la planification. Importation pour le suivi et le reporting. Importation et exportation MPP, importation MPX	✓
Branches Microsoft SharePoint dynamiques		création de vues personnalisées et interactives de vos données et tâches SharePoint	✓

Diffusion et partage

Mindjet MindManager 2012 permet de discuter efficacement à distance :









- Avez-vous déjà pris des décisions au téléphone après une longue discussion ? Imaginez la même séance avec une map que chacun, où qu'il soit, a sous les yeux et peut compléter ou corriger à loisir. Un exemple vécu : trois pays différents et onze personnes autour de la table, pardon de la map, pour lister en urgence les décisions, les problèmes à résoudre et les informations à réunir !
- Travaillez-vous avec une équipe géographiquement dispersée ? Mindjet Connect se joue des distances ! Il rend via Internet vos maps accessibles à tous, même non équipés de MindManager
- Enfin, Mindjet Viewer transforme vos maps en fichiers PDF dynamiques – entendez, on peut ouvrir et fermer les branches – lisibles avec un simple Acrobat Reader

Mindjet Connect		Partage de maps en ligne avec Mindjet Connect Free (stockage, partage et coédition de 2 maps). Extension possible avec Mindjet Connect Business Edition	✓
MindManager Web		possibilité pour les utilisateurs d'un compte Mindjet Catalyst de travailler dans les interfaces en ligne de MindManager et du gestionnaire d'espaces	✓
Diapositives		Création immédiate de diapositives à partir de Sujets de la map pour diaporama ou impression	✓
Mindjet Viewer		création de fichiers PDF dynamiques ou Flash où les branches des maps s'ouvrent et se ferment, lisibles par tous dans Acrobat Reader ou sur des pages Web	✓
Exportation en PDF		création directe de documents PDF	✓
Envoi par e-mail		envoi par e-mail d'un fichier zippé en pièce jointe contenant les maps, leurs documents liés et leurs pièces jointes	✓
Emballage et archivage		zippage des maps avec leurs documents liés pour rassembler, archiver ou transférer	✓
Protection des documents		accès contrôlé pour une collaboration des équipes en toute sécurité	✓
Mode Révision		Identification visuelle et personnalisée des apports de chacun et insertion de commentaires pour le bon déroulement du travail et un management aisé.	✓
Impression		impression de la map dans des formats variés : map entière, sélection de branches, grands formats.	✓
Impression en texte		impression de tout ou partie de la map en Mode Plan avec notes, commentaires de révision et informations de tâches	✓
Impression du texte d'une note		impression du texte entré dans la fenêtre des notes du Sujet sélectionné	✓
Exportation en Image		exportation dans le format image de votre choix de la map ou des branches sélectionnées pour insérer dans d'autres applications	✓
Collage spécial		insertion dans une autre application du contenu du presse-papiers comme image de map	✓

Autre outils

Mindjet MindManager 2012 recèle autant de petits outils pour vous faciliter la vie :

Des alertes synchronisées avec les rappels d'Outlook aux collections de ressources (images, modèles de styles, de maps et de marqueurs) mises en commun sur un serveur en passant par le minuteur, tous ces outils ont été créés pour que Mindjet MindManager vous aide au mieux en toutes circonstances.

Vérification de l'orthographe		correction au cours de la frappe, y-compris dans les notes, options de correction automatique	✓
« Mes Maps »		Accès instantané aux maps sur lesquelles vous travaillez couramment	✓
Intégration de Maps For That		Accès à des maps mises en ligne par d'autres utilisateurs	✓
Collections		création et partage de collections personnalisées d'images, d'icônes, de modèles et de «sujets Intelligents »	✓
Minuteur		contrôle de la durée de la séance de travail – présentation, réunion ou brainstorming	✓
Date/Heure		gestion des maps et des Sujets facilitée par insertion de la date du jour	✓
Centre d'apprentissage		ressources incluant des didacticiels animés, des exemples et astuces	✓
Editeur de Macro		création et modification de scripts d'add-ins pour personnaliser des fonctionnalités	✓